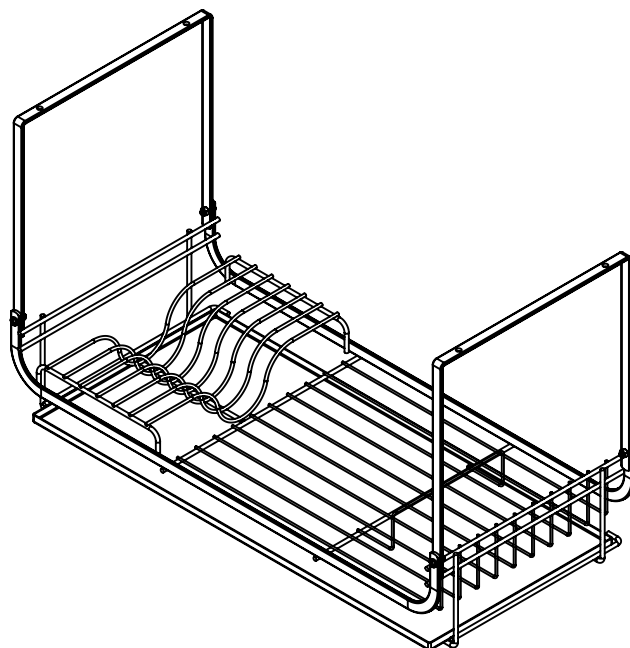
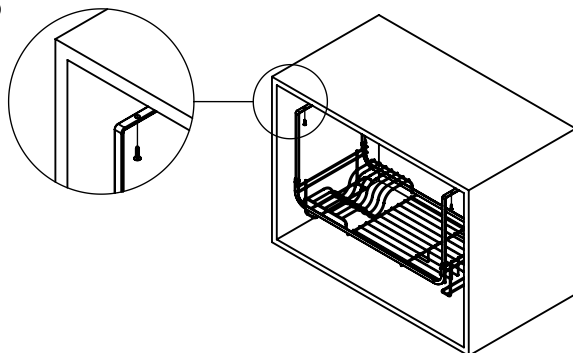


<b>MANUAL DE MONTAGEM</b>	<b>PORTA PRATO AÉREO FIXAÇÃO SUPERIOR</b>		A Schmitt Aramados reserva o direito de alterar qualquer característica do produto sem aviso prévio.
	Imagens meramente ilustrativas para montagem do conjunto.		
Código:		Schmitt Aramados Ltda - Rua Centauro, 2567 Bairro Cruzeiro - Caxias do Sul - RS - Brasil - 95074-150 Telefones: +55 (54) 3212.3722 / +55 (54) 3212.1229 www.schmittaramados.com.br	VERSÃO: 01/2016
2044			DATA: MAR/2016 DES: JOSEMAR REV: NESTOR

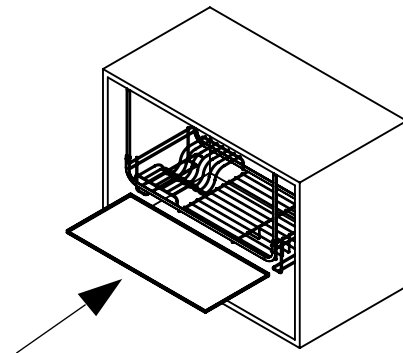


### 1° Passo



Posicione o Porta Pratos(A) no local de instalação e fixe-o utilizando os Parafusos(C).

### 2° Passo



Monte a Bandeja Inox(B) no Porta Prato(A).

### KIT PARA MONTAGEM

A	QTDE: 01	B	QTDE: 01	C	QTDE: 04	D	E	F	G	H
Lateral	55140 Bandeja Inox	55243 Paraf. Cab. Ch. PH 3,5x16								
