

Válido para os códigos:

 2047 2048  
4047 - Inox 4047 - Inox

 2049 2050  
4049 - Inox 4050 - Inox

 Schmitt Aramados Ltda - Rua Centauro, 2567  
Bairro Cruzeiro - Caxias do Sul - RS - Brasil - 95074-150  
Telefones: +55 (54) 3212.3722 / +55 (54) 3212.1229  
www.schmittaramados.com.br

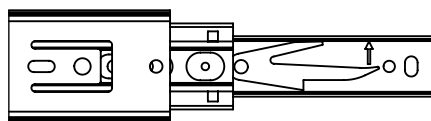
VERSÃO: 12/2015

DATA: DEZ/2015

DES: JOSEMAR

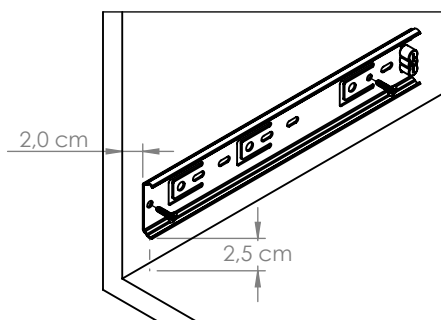
REV: NESTOR

### 1° Passo



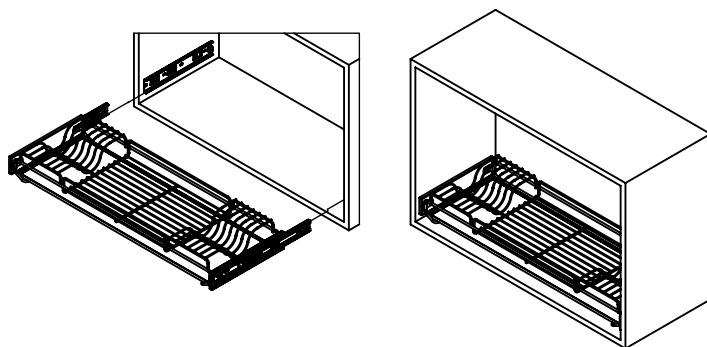
Desmonte a corrediça utilizando a alavanca de separação.

### 2° Passo



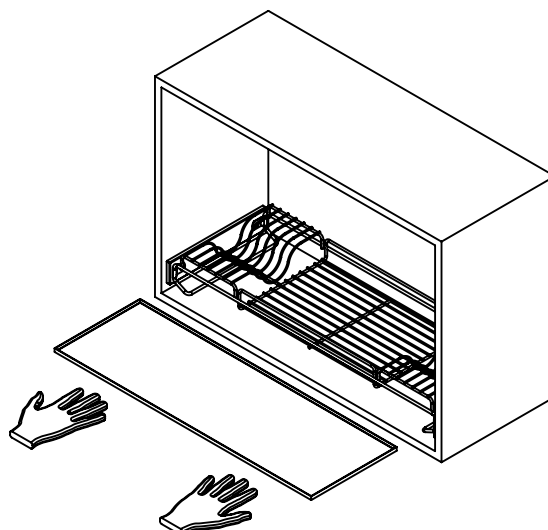
Posicione a corrediça - Parte A(B) no móvel, mantendo um afastamento mínimo de 2,0 cm da frente e 2,5 cm da base. Fixe utilizando os parafusos(D).

### 3° Passo



Posicione as corrediças dos dois lados e empurre até encaixar completamente, conforme demonstrado acima.  
Obs: Móvel não fornecido.

### NOTA:



Para remover a bandeja e drenar a água acumulada, basta apoiar as mãos embaixo dela, levantar a suficiente e puxar para fora.

### KIT DE MONTAGEM

<b>A</b> 01 x	PORTA PRATOS AEREO	<b>B</b> 02 x	Corrediça - Parte A	<b>C</b> 02 x	Corrediça - Parte B	<b>D</b> 04 x	55243 - Parafuso Cab. Chata PH 3,5x16
---------------	--------------------	---------------	---------------------	---------------	---------------------	---------------	---------------------------------------

