

MANUAL DE MONTAGEM

PORTA GARRAFAS LATERAL

A Schmitt Armados reserva o direito de alterar qualquer característica do produto sem aviso prévio.

Imagens meramente ilustrativas para montagem do conjunto.

Válido para os códigos:

2055 - Com Blindagem

4055 - Inox

2058 - Sem Blindagem

4058 - Inox



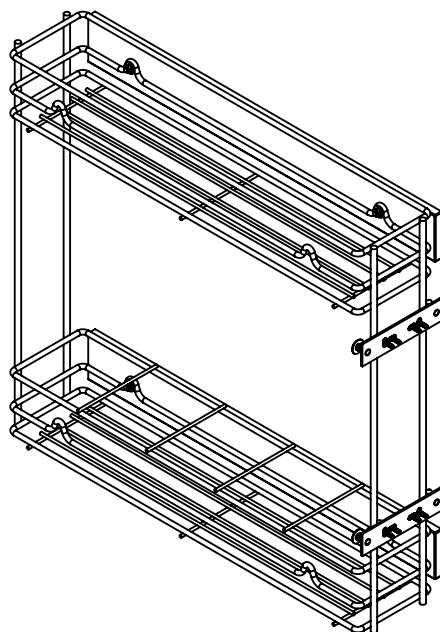
Schmitt Armados Ltda - Rua Centauro, 2567
Bairro Cruzeiro - Caxias do Sul - RS - Brasil - 95074-150
Telefones: +55 (54) 3212.3722 / +55 (54) 3212.1229
www.schmittarmados.com.br

VERSÃO: 01/2016

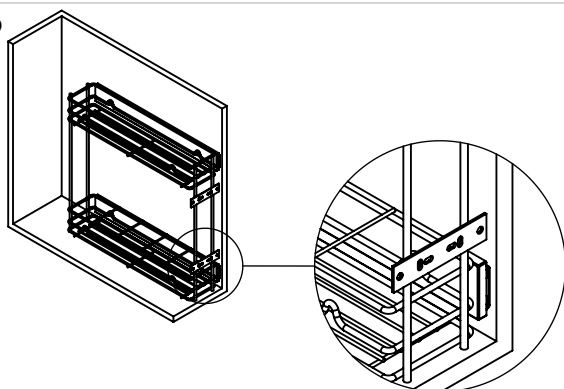
DATA: MAR/2016

DES: JOSEMAR

REV: NESTOR

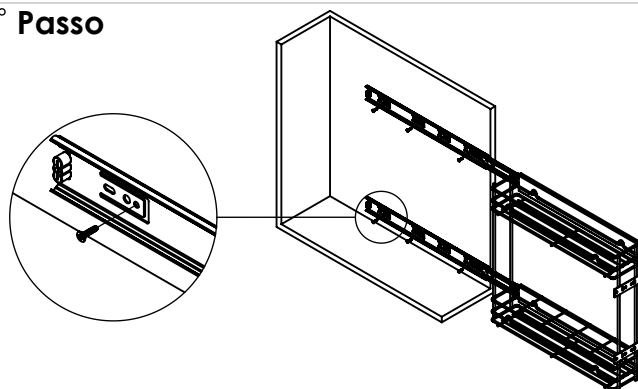


1° Passo



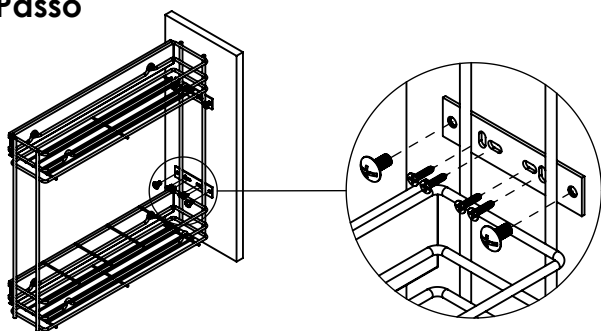
Posicione o Porta Garrafas(A) no local de instalação alinhando o suporte de regulação e fixação com a frente do móvel.

2° Passo



Extenda o Porta Garrafas(A) para fora do móvel e fixe-o utilizando os Parafusos(C).

3° Passo



Insira os Parafusos(B) no suporte e os Parafusos(C) no tampo, sem apertar por completo. Regule utilizando os Parafusos(B) e fixe utilizando os Parafusos(C).

KIT PARA MONTAGEM

A	QTDE: 01	B	QTDE: 04	C	QTDE: 12	D	E	F	G	H
Porta Garrafas		55281 Paraf. Cab. Panoel 1/4" x 1/2"		55243 Paraf. Cab. Conica PH 3,5 x 16						