
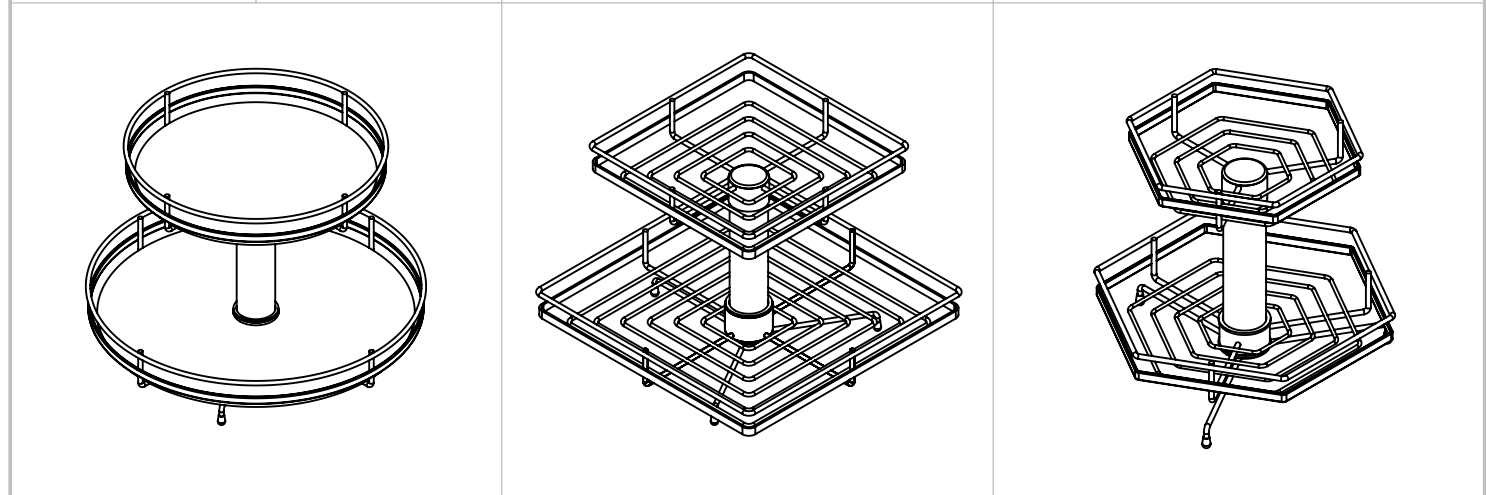
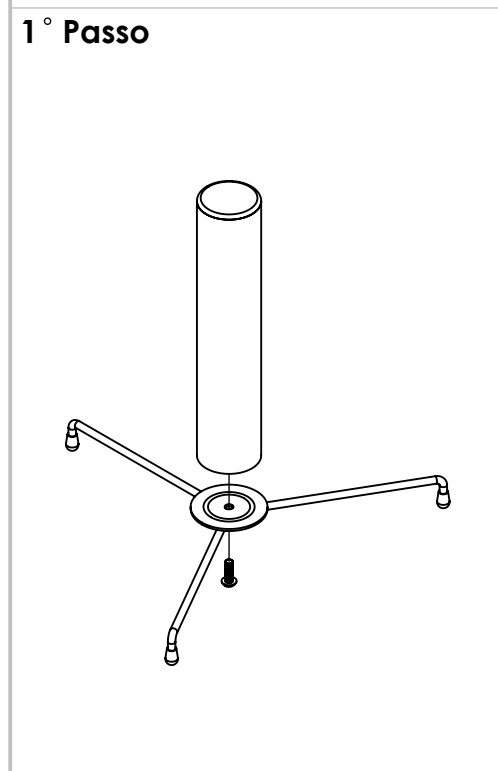
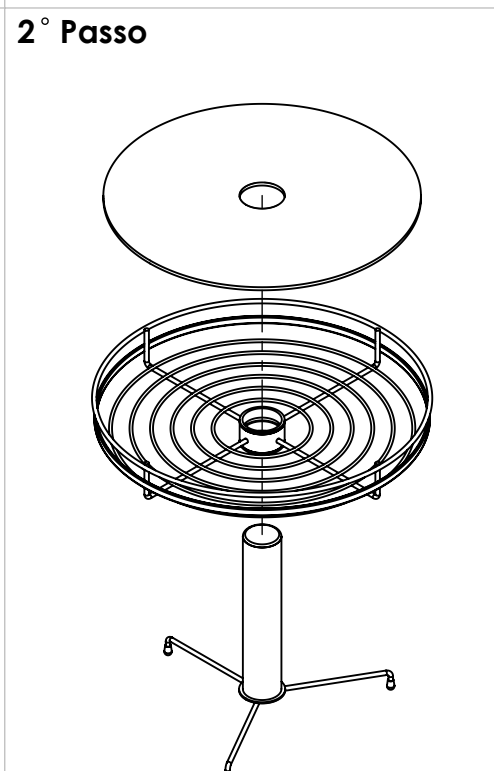
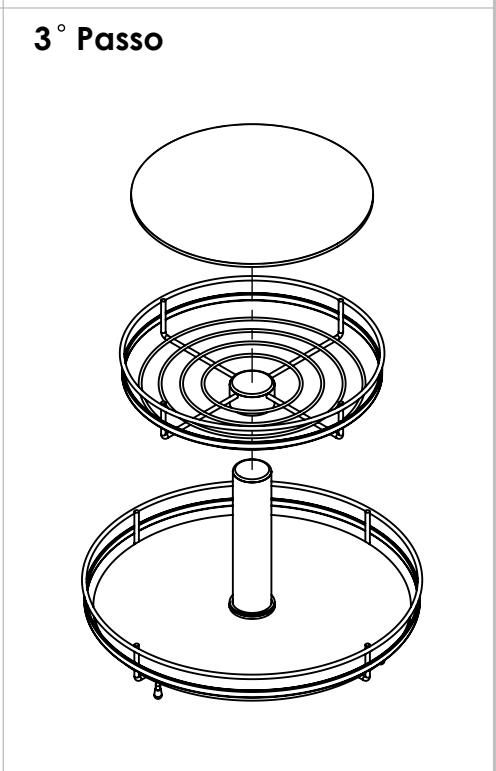


MANUAL DE MONTAGEM		FRUTEIRA GIRATÓRIA DE MESA		A Schmitt Aramados reserva o direito de alterar qualquer característica do produto sem aviso prévio. Imagens meramente ilustrativas para montagem do conjunto.	
Código: 2402		Schmitt Aramados Ltda - Rua Centauro, 2567 Bairro Cruzeiro - Caxias do Sul - RS - Brasil - 95074-150 Telefones: +55 (54) 3212.3722 / +55 (54) 3212.1229 www.schmittaramados.com.br			VERSÃO: 12/2015
Obs: Este manual também é válido para os demais códigos listados abaixo.					DATA: DEZ/2015 DES: JOSEMAR REV: NESTOR

FRUTEIRA REDONDA GIRATÓRIA DE MESA		FRUTEIRA QUADRADA GIRATÓRIA DE MESA	FRUTEIRA HEXAGONAL GIRATÓRIA DE MESA
2402 - com vidro	2403 - sem vidro	2409 - com vidro	2411 - com vidro
2415 - com vidro	2416 - sem vidro	2405 - sem vidro	2410 - sem vidro
2413 - com vidro	2414 - sem vidro		



1° Passo	2° Passo	3° Passo
 <p>Monte a Base(C) no Tubo Central(D) utilizando o parafuso(E).</p>	 <p>Agora monte o Cesto Redondo(A) no Tubo Central(D) e coloque o Vidro(F) com cuidado, até apoiar no Cesto.</p>	 <p>Finalize montando o Cesto Redondo(B) no Tudo Central(D) e colocando o Vidro(G) até apoiar no Cesto.</p>

KIT PARA MONTAGEM							
A QTDE: 01	B QTDE: 01	C QTDE: 01	D QTDE: 01	E QTDE: 01	F QTDE: 01	G QTDE: 01	H
Cesto Redondo Ø 450	Cesto Redondo Ø 350	Base	Tubo Central	55000 Parafuso CR 1/4"x3/4"	Vidro Ø 420	Vidro Ø 320	
							